

KAMP

TOETANCHAMON

INVULVERHAAL

Doe het maar eens lekker zelf!

.....

SPELLETJES

Wie kan het beste puzzelen?

.....

LEES HET MINDBENDING ONTKNOPING VAN HET SUPERSPANNENDE VERHAALTJE

.....

KAMPVUUR BOUWEN 4 DUMMIES

Huh? Brand?

.....

FOTO'S UIT DE OUDE DOOS

.....

FOTO VAN EEN OUDE DOOS

.....

WAT TE DOEN VOOR MOEDERDAG?

Geen zorgen. Wij hebben al het
beste cadeau bedacht



Invulverhaal



De zaak van de verdwenen _____

* Abstract naamwoord *

Er was eens een inspecteur genaamd _____.

Naam

klopte de buurman van de inspecteur aan.

'Ik ben zo _____', zei de buurman. 'Ik kan mijn _____

Bijvoeglijk naamwoord

* Abstract naamwoord *

nergens vinden. Ik zag hem nog voordat ik naar de _____ club ging, maar

Werkwoord, alleen de stam

daarna was hij weg!

De inspecteur pakte een potlood en een _____ en vroeg: 'Kun

Zelfstandig naamwoord

je hem omschrijven?'

'Natuurlijk', zei de buurman. 'Hij is _____, _____ en

Kleur

Bijvoeglijk naamwoord

hij _____ nooit.'

Werkwoord, meervoud

De inspecteur zocht _____ in alle _____ en

Bijwoord

Zelfstandig naamwoord

achter elke _____.

Zelfstandig naamwoord

'_____!' zegt de inspecteur. 'Ik heb hem gevonden! Hij lag gewoon

Spelletjes

L	A	L	G	G	N	I	E	R	T	I	N	Z	B	Y	A	W	T
L	X	U	K	Q	I	E	S	L	E	Z	Y	A	W	G	E	S	O
Y	C	U	T	Q	F	U	W	K	M	U	B	K	T	U	U	Z	O
T	D	Q	M	O	E	W	T	F	A	X	Z	N	U	A	D	J	B
Q	R	N	O	A	C	E	T	G	P	T	L	V	Q	A	N	J	O
N	A	A	T	J	L	W	K	T	E	U	E	D	O	R	L	K	X
D	O	V	O	R	A	K	E	T	C	I	N	B	G	F	P	O	B
F	B	A	R	U	E	W	R	H	C	I	L	R	O	I	U	K	O
H	R	R	B	N	D	R	T	J	L	Y	W	V	H	A	F	E	A
O	E	A	W	Q	E	B	E	E	B	U	K	C	F	N	R	P	R
N	V	C	W	P	A	V	P	H	F	E	S	K	F	K	W	D	D
D	O	G	M	L	K	P	X	I	P	E	T	S	W	O	V	L	P
E	H	A	L	S	E	V	E	W	F	I	X	A	U	V	Y	L	D
N	C	O	R	Z	U	T	R	E	T	P	O	K	I	L	E	H	T
S	N	B	Y	C	S	B	W	K	U	T	K	U	T	W	L	O	O
L	S	D	V	R	A	C	H	T	W	A	G	E	N	W	I	O	N
E	H	O	V	E	R	C	R	A	F	T	N	E	V	L	V	J	H
E	I	Y	I	I	I	X	A	T	D	S	R	E	L	E	E	K	S

Woorden:



- Auto
- Boot
- Bus
- Camper
- Caravan
- Fiets
- Helikopter
- Hondenslee
- Hoverboard
- Hovercraft
- Luchtballon
- Motor
- Oxboard
- Raket
- Schip
- Segway
- Skateboard
- Skeelers
- Step
- Tank
- Taxi
- Trein
- Tuktuk
- UFO
- Vliegtuig
- Vrachtwagen
- Zeppelin

Spelletjes

Level 1


3								
			8		1			
		6		3		7	5	
						8		2
		5	2		6	3		
	1							
	5					1	3	
8	4			7			9	5
			6				7	8

Level uppeen:

Level 2

	6	9	5		1	2		7
2	3	1	6		8		5	
4		7	2				1	
		4	8		2			
	9		4	1	6	8		
3			9	5	7	1		
1		2				3	9	4
5	4			2				
9			1			5	6	

Spelletjes



Start

Verhaaltje

Toen de zon was ondergegaan werden de jongens een beetje bang. Ze waren al uren oostwaarts in het bos aan het wandelen, en dat huis waar de fruitige professor naar verwees was nergens in zicht.

Zou hij ons in de maling hebben genomen? Vroeg Timothy.

Ach neen, zei David, die professor zag er echt wel een wijze man uit. Hij had druivensap-kleurige vlekken op zijn baard, en zijn adem rook naar allerlei soorten fruitje. Die zijn hersens zullen dus wel goed gezond zijn! Die kerel kunnen we vertrou..

WHAAAAAAAAA!! Riep Nick.

Huh, wat is er Nick? Zei Timothy.

D-d-d-aar is een k-k-k-k-ip, bibberde Nick, ik b-b-ben d-d-oodsbang van k-k-k-ippen.

Pok pok pooook, zei de kip.

Ha! Daar moet je toch geen schrik van hebben, misschien kan die kip ons wel de weg wijzen uit deze krankzinnige tuin, zei David.

Ruik jij dat ook? Zei Timothy. Het ruikt hier ineens naar HUDO, ZIJN WE MISSCHIEN IN DE BUURT VAN HET KAMP????

Nee, zei David, kijk wat daar gebeurt.

Er borrelde een waterig bruin slijk uit verschillende gaten in de grond op tot het overstroomde in hun rubberen laarzen, en niet een beetje. Hun laarzen begonnen heel hard te overstromen, en heel het bos verdween onder een slijklaag.

Oh nee, hoe geraken we nu bij de kip? Vroeg David.

Ik weet wel iets!! Zei Timothy, en hij haalde een camonet uit zijn valies.

Kijk jongens, net zoals tijdens de para!!, riep Timothy enthousiast, en hij spande het camonet uit over het slijk. Het slijk stinkt een beetje,

Verhaaltje

maar niet zo veel als op kamp hoor, moedigde Thimoty zijn vrienden aan, en hij vertrok vastberaden onder het net richting de kip. Toen hij aan de overkant was wachtte hij braaf naast de kip tot alle jongens ook onder het net naar hem waren gekropen, zelfs Nick had zijn angsten van kippen overwonnen.

Toen alle jongens aan de overkant waren zei David tegen de kip: hey kip, kan jij ons vertellen waar de kampwei is.

Tok tok tok tooook, zei de kip.

Huh? Zei Nick, we waren toch in de tuin der waanzin, waarom kan die kip niet praten?

Niet alle dieren in de tuin der waanzin kunnen praten, zei de kip.

Oh oke, dan gaan we wel gewoon verder, zei Nick, en de jongens trokken verder naar het oosten, tot ze een camping tegenkwamen. Op die camping stond een man hen op te wachten. Deze man was een heel grote meneer.

Hallo, zei de man, mijn naam is Gebakken Janko. Ik heb een huis in het oosten.

Gebakken Janko wees naar een caravan op de camping. De jongens waren onder de indruk van zijn caravan, die was zo groot als een huis, maar dan op wielen, en de caravan stond vol met planten.

Ik weet waar jullie kampwei is, zei Janko, maar ik breng jullie alleen naar daar als jullie bij kunnen verslaan in een scheetjes-battle. Langs overal kwamen er omstaanders uit de caravans.

Go Janko, laat hen ruiken wat Gebakken lucht is! Riepen ze.

Gebakken Janko was de beste stinker van de camping, en de jongens wisten niet hoe ze deze opdracht konden voltooien.

Ik heb een idee, fluisterde David, wat als we nu eens die bonen van de professor opeten, en hem onze gebakken lucht laten ruiken, dan kan die Janko ons nooit overtreffen!

Verhaaltje

De jongens vonden dit een goed idee en aten alle bonen op. Ze voelden iets borrelen in hun maag, en de omstaanders waren ineens in de war omdat ze ineens verdwenen waren.

Juist! Riep Thimoty, dat waren onzichtbaarheidsbonen!

Dat maakt niet uit, zei Nick, ze zullen ons wel kunnen herkennen aan de geur.

De jongens begonnen met z'n allen gebakken lucht te produceren, en er verspreidde zich een walgelijke stank over de camping.

Het meurt hier harder dan in een 1-2 tent! Zei David, hier is die Janko nooit tegen opgewassen!

En inderdaad, Gebakken Janko gaf toe dat de jongens gewonnen waren, en hij liet ze allemaal instappen in zijn auto. Toen de geur het sterkst was vertrok Janko, want toen wist hij dat alle 6 de jongens in de auto zaten, en hij reed naar de kampwei.

Onderweg waren de jongens nog verder scheetjes aan het laten, en Janko werd heel boos. De jongens deden de deur open en liepen uit de auto naar de kampwei. Janko probeerde hen te achtervolgen in zijn razernij, maar omdat de jongens nog onzichtbaar waren kon hij ze niet meer vinden.

Oh, dat riep de mus! Zei Nick, pas op voor de stinkende Janko!

Ik beaam dat, zei Thimoty, en ze slopen voorbij de leiding naar hun tent. Net toen ze in hun slaapzak gekropen waren werkten de onzichtbaarheidsbonen uit, en de jongens zagen elkaar weer. Toen de leiding kwam checken of iedereen er was leek het alsof er niets gebeurd was: de tent stonk naar de pest, en alle jongens lagen in hun slaapzak.

~Einde~

Wist Je Datjes

Wist je dat...

- Tijs jarig is op kamp?
- Ona geen shorten meer heeft, en deze nu leent van Nina?
- Roos vorig jaar een ketting van Roel heeft gekregen/gestolen?
- Fiere zot is op ananas?
- Roos alles eet wat rond haar nek hangt?
- +16 op tweedaagse een slaappleats had met een vijver en gigantische vissen? Ze hebben hier ook in gezwommen.
- Rosa een koprol in de modder heeft gedaan?
- Colin vanaf vandaag Kaalin is?
- Knim een roofvogel heeft gered?
- De modder in de eetkring niet meer normaal is?
- Hendirk en Rosa niet zonder elkaar kunnen?
- 4-6 kok Lukas pater Lukas noemt?
- Dora in één keer vier ananassen kan verzetten?
- Rosa populair is?
- Floor de fopkaart (eerlijk?) heeft gekregen?
- Fiere veel zever vertelt?
- Fiere geen mate kent?
- Arno zweeplessen doet?
- Fiere muggenzalf uit haar oog heeft moeten spoelen?
- Arno pas gaat slapen als hij 100 keer slaapwel heeft gezegd?
- Tessa eerst bang was van Pater Lukas?
- Kok Christiaan heel snel verschiet?
- Destiny heel eng is?
- Arno kwebbel is?
- Lukas in 2008 een samoerai-opleiding heeft gehad?
- Lukas graag modder op versgewassen mensen smeert?
- Destiny banger is voor insecten dan haar leden voor spooktocht?
- Nine een loverboy heeft, genaamd Theodor de Derde?
- Niel zijn poten kapot zijn?

Wist Je Datjes

- Hij alsnog door vuur durft springen?
- Sjo te veel sjance had bij tweedaagse?
- Stien en Casper K al een jaar een koppel zijn?
- Naomi en Cherissa compatibele kleren aan hebben?
- Wiebe een hele dag met een naaktslak tussen haar tenen gewandeld heeft?
- Neen
- De hamvraag een vraag is waarmee je een ham kan winnen?
- De leiding is gaan skien in de modder?

Kampvuur Bouwen 4 Dummies

Liefste lezertjes

Dit is alweer de laatste kampkrant die de redactie voor jullie uit hun mouw heeft geschud. Dit wil jammer genoeg zeggen dat het einde van het kamp in zicht is...minder goed nieuws.

Gelukkig staat jullie nog een giga spektakel te wachten, het KAMPVUUR! Deze activiteit vindt volgens de KSA traditie plaats op 14 augustus en neemt de volledige dag in beslag. Blokkeer deze dag dus snel in jullie kampagenda en lees verder!

Omdat dit een hectische en zware dag is, vonden wij het gepast om de leiding een handje toe te steken en jullie theoretisch voor te bereiden op dit gebeuren.

In wat volgt kunnen jullie een eenvoudig stappenplan volgen om bij te dragen tot onze 10 meter hoge bandstapel.

**Disclaimer: Onderstaand plan geldt enkel als de geschiedenis van de voorbije 3 jaar zicht niet herhaalt en er geen vuurverbod de walen overschaduwde. Moest dit wel zo zijn, kan u zich op 14 augustus best in stilte bezighouden. De redactie excuseert zich dan voor het warm maken van jullie harten **

Bon, let's fly erin!

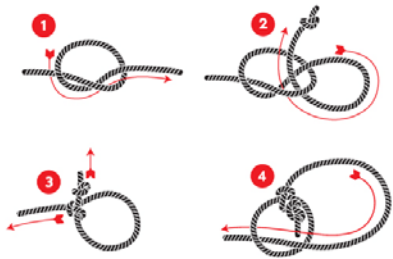
HOE BOUW IK (of draag ik bij tot) EEN VUURKAMP 101

1. Het begint allemaal bij het ontwaken van de kampwei, trek je stapschoenen of laarzen aan en geniet van een stevig ontbijt.
2. Ga terug naar je tent en trek je regenjas aan, op houthaal-dag regent het meestal.
3. Zet je houthakkers gezicht op, een neutrale gezichtsexpressie met een lichte toets van irritatie. Meer uitleg bij Fien De Roose: Kok / redactielid
4. Wandel mee met de leiding naar het bos waar sprokkelhout gaat verzameld worden.

Kampvuur Bouwen 4 Dummies

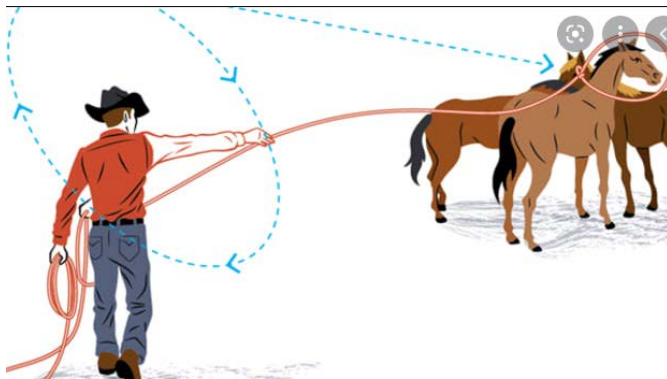
5. Maak pakketjes van sporkkelhout (zorg dat je dit hoopje nog kan dragen, het is de bedoeling dat je met je eigen kracht dit pakket naar de verzamelplaats kan brengen).

Het sluiten van het pakket doe je met een lus. Hieronder een mogelijk voorbeeld.



Bron: Let's Cowboy Up

Het vastbinden van het hoopje sporkkelhout tot een pakket doe je als volgt (Paarden zijn hoopjes sporkkelhout):



Bron: Let's Cowboy Up

6. Herhaal deze actie tot je (om welke reden dan ook) van je post wordt gehaald.

7. **MIDDAG:** Geniet van je broodje tonijn- of eiersla. Zeg minstens twee keer dat je liever choco had.

8. Ga terug naar je post, herhaal stap 5 en 6. Ben je het herhalen van deze stappen beu? Ga dan naar stap 9.

9. Zoek dan een put, en ga hier met je beste vriend in zitten en amuseer je tot het terugkeren naar de kamwei wordt verkondigd (Meer info bij: Sander Liebrechts en Stijn Decroos, Kok/redactieleden).

Kampvuur Bouwen 4 Dummies

10. Keer terug naar de kampwei. Hier krijg je van de leiding een samenvatting van het verdere verloop van de dag/avond. De pakketten moeten in een piramide worden getast, deze piramide heeft de leiding voor jullie gemaakt. Voor het kampvuur wordt aangestoken gaan jullie per ban een toneeltje/liedje moeten opvoeren. Na de optredens wordt het kampvuur aangestoken vervolgt door lekker eten van de koks.
11. Verzin met je ban je toneeltje/liedje (maak hier GEEN ruzie over) terwijl de leiding het kampvuur vult met jullie pakketten.
12. Loop naar de formatie als deze afgefloten wordt (vergeet zeker je gamel niet).
13. De avond begint, GENIET van het warme vuur en lekker eten.

Foto's uit de oude doos



Foto van een oude doos



**Gisteren nog
een jonge
roos,
vandaag al weer
een oude doos.**

Bijna moederdag

Jullie hebben het gemerkt: jullie botten zitten al tjokvol modder, elke spier in uw lijf is stijf, en dat je sjaaltje ooit rood was ben je al lang vergeten. Het is weer zo ver: het kamp is bijna gedaan. Langs de ene kant is dat natuurlijk iets waar we triest om zijn, maar er is iemand die dat misschien wel net fijn vindt: jullie mama's! Wanneer je terug thuis aankomt, is het namelijk moederdag, en dus tijd om je mama in de bloemetjes te zetten.

Hoe gaat dat in zijn werk, zo een mama in de bloemetjes zetten? Wel, hetgeen moeders het liefste krijgen van hun kinderen is iets persoonlijks, iets waar je zelf moeite voor hebt gedaan. Ga dus niet langs de bloemist of de chocolatier, maar neem lekker iets van hier mee. Dit is jullie gids voor het vinden van de perfecte steen om aan jullie moeders te geven, want zoals het spreekwoord gaat:

Van een mooie kei wordt elke mama blij

Stap 1: Waar ga je op zoek?

Er zijn natuurlijk heel veel keien te vinden in en rond onze kampwei, maar sommige plaatsen vind je er meer en betere dan elders. Zoals jullie al wel gemerkt zullen hebben, liggen er op de bodem van de rivier best veel stenen. Bovendien zijn de stenen daar mooi afgerond door de eeuwenlange stroming. Dit is beter voor moeders, omdat ze zich anders pijn kunnen doen aan de scherpe randjes van je steen.

Stap 2: Welke steen kies je?

In de rivier liggen natuurlijk heel veel stenen, en die zien er allemaal verschillend uit. Je zal merken dat sommige stenen meer glanzen dan andere. Nu is het zo dat moeders over het algemeen vrouwen zijn, en vrouwen zijn verzot van al wat glinstert. Schaar dus alles op wat een beetje flikkert in het zonlicht, en spreid je stenen uit op het gras. Je hebt nu een boel glinsterende stenen, maar welke hiervan is het beste? Heel eenvoudig: de grootste. Meer is bijna altijd beter, en dat is hier weer niet anders. Grotere, zwaardere stenen maken meer

Bijna moederdag

indruk op moeders, omdat ze dan des te meer beseffen hoe sterk hun kleine kapoen is geworden.

Stap 3: Inpakken

Je hebt nu, speciaal voor je mama, één of meerdere mooie, grote, glinsterende stenen uitgekozen. Die kan je natuurlijk niet zomaar afgeven, want het leukste aan cadeautjes krijgen is het uitpakken. We hebben hier niet al te veel inpakpapier op overschot, maar dat hoeft ook niet. Bij een natuurlijk cadeau hoort een natuurlijke verpakking, en die kan je heel eenvoudig maken van bladeren. Ga dus in het bos op zoek naar zo'n groot mogelijke bladeren, en neem er genoeg mee om je steen helemaal te bedekken. Wanneer dat gelukt is, knoop je genoeg sjortouw rond je bebladerde steen, en voila: het ideale cadeau voor moederdag.

Bedank me later maar

Groeten!



Foto: de perfecte steen voor moederdag

Met dank aan

ctp  digitalprinting